

Zadanie nr 5

„Jesienne puzzle”

Co zawiera zestaw?

- Gotowe do wycięcia i zalaminowania szablony jesiennych puzzli;

Jak wykorzystać pomoce?

- Wariant 1

Mieszamy elementy jednego z szablonów puzzli. Zadaniem dziecka jest ich ułożenie, a następnie przeliczenie liczby elementów.

- Wariant 2

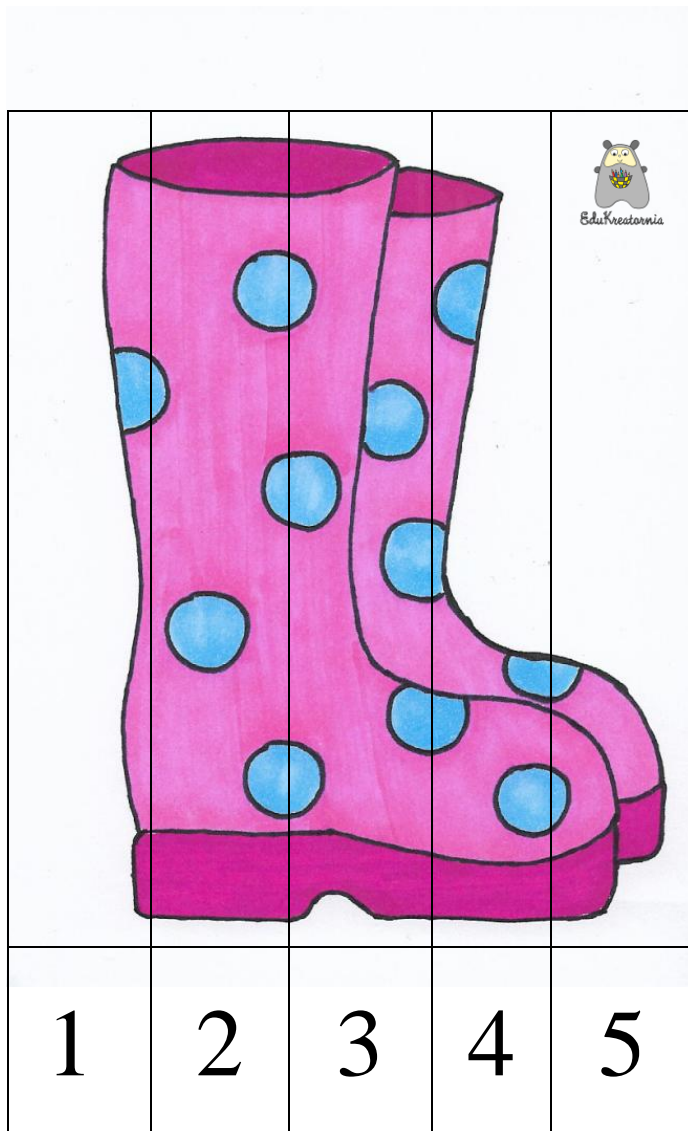
Mieszamy elementy wielu szablonów puzzli. Zadaniem dziecka jest ich poprawne dopasowanie i ułożenie.

Życzymy udanej zabawy! 😊



Zabronione jest rozpowszechnianie oraz powielanie poniższych materiałów w celach komercyjnych.






Zabronione jest rozpowszechnianie oraz powielanie poniższych materiałów w celach komercyjnych.

EduKreatornia






Zabronione jest rozpowszechnianie oraz powielanie poniższych materiałów w celach komercyjnych.

EduKreatornia

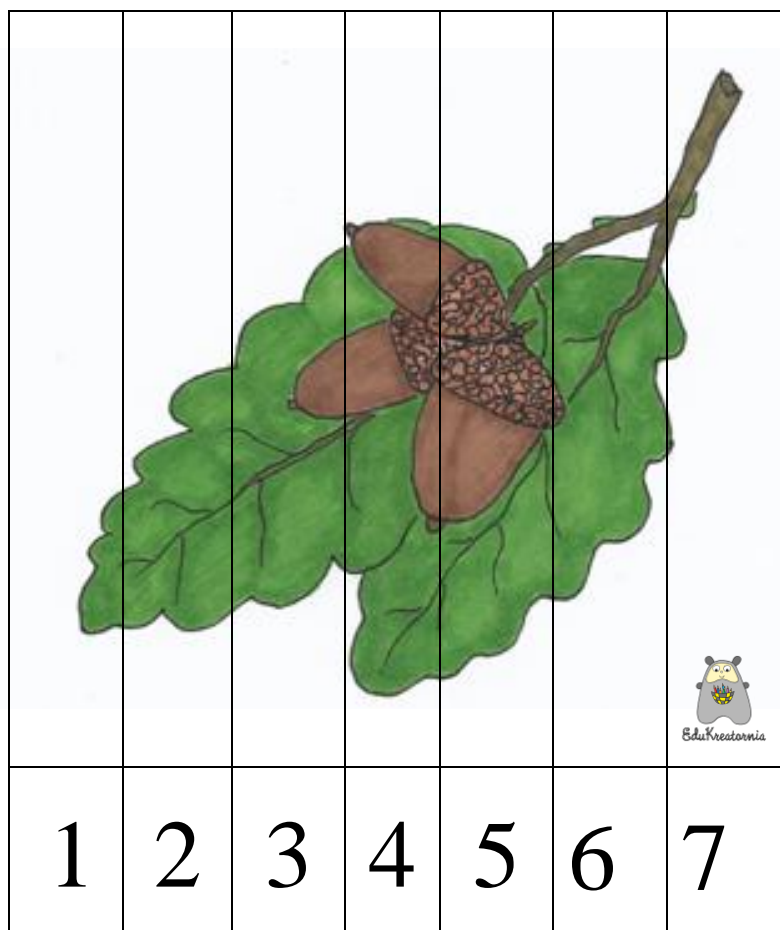




Zabronione jest rozpowszechnianie oraz powielanie poniższych materiałów w celach komercyjnych.

EduKreatornia

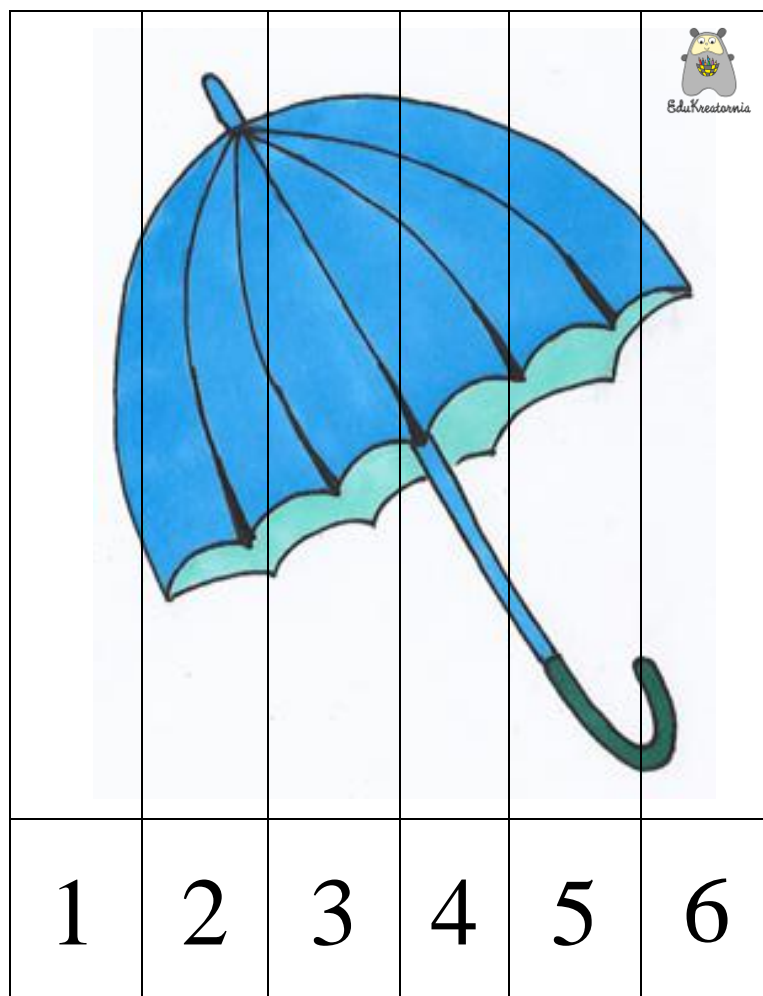




Zabronione jest rozpowszechnianie oraz powielanie poniższych materiałów w celach komercyjnych.

EduKreatornia

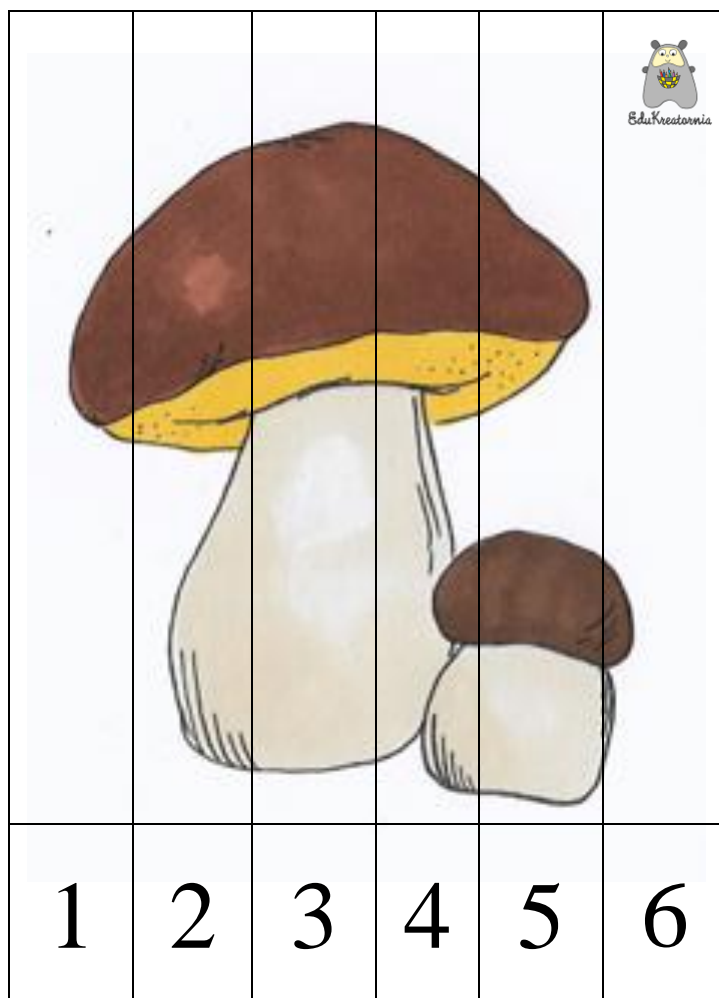




Zabronione jest rozpowszechnianie oraz powielanie poniższych materiałów w celach komercyjnych.

EduKreatornia






Zabronione jest rozpowszechnianie oraz powielanie poniższych materiałów w celach komercyjnych.

EduKreatornia






Zabronione jest rozpowszechnianie oraz powielanie poniższych materiałów w celach komercyjnych.

EduKreatornia






Zabronione jest rozpowszechnianie oraz powielanie poniższych materiałów w celach komercyjnych.

EduKreatornia






Zabronione jest rozpowszechnianie oraz powielanie poniższych materiałów w celach komercyjnych.

EduKreatornia






Zabronione jest rozpowszechnianie oraz powielanie poniższych materiałów w celach komercyjnych.

EduKreatornia





Zabronione jest rozpowszechnianie oraz powielanie poniższych materiałów w celach komercyjnych.

EduKreatornia

